

DNB Trade Akademija

# Ateities sandoriai (Futures):

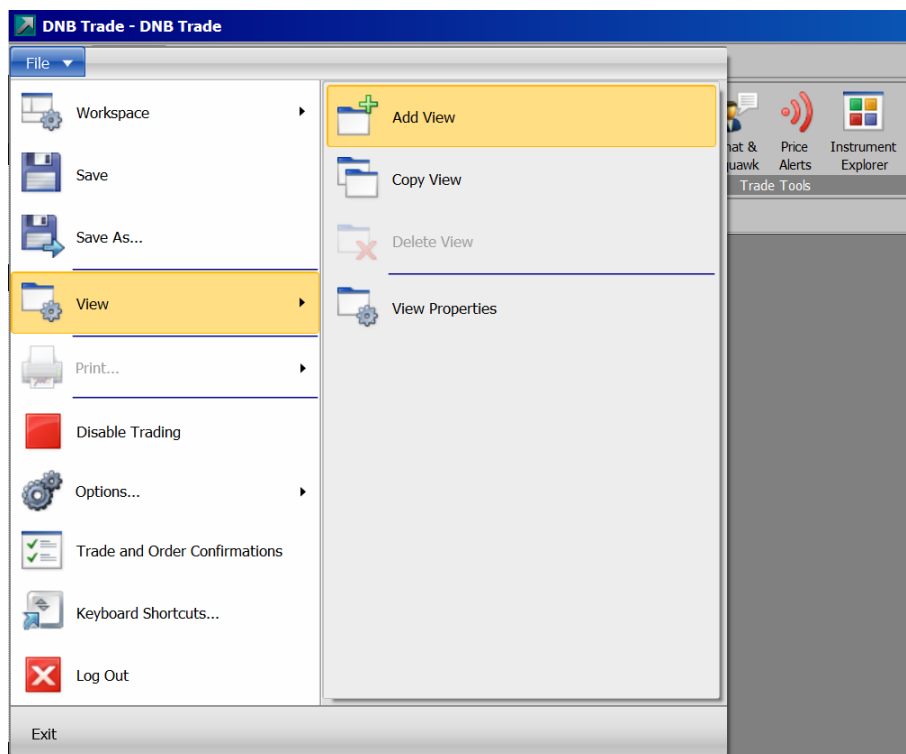
Gidas, 1 dalis – Pasirengimas prekybai

Fu

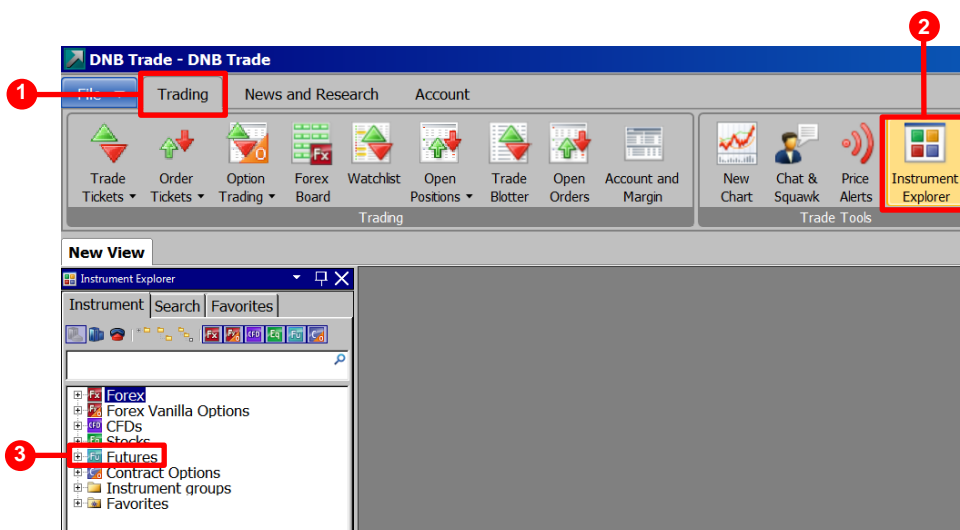
Ateities sandorių prekyba [www.dnbtrade.lt](http://www.dnbtrade.lt)

# Kaip pradėti prekiauti ateities sandoriais per DNB Trade platformą

1. Pirmiausia, sukurkite savo darbo lauką spausdami **View > Add View**.

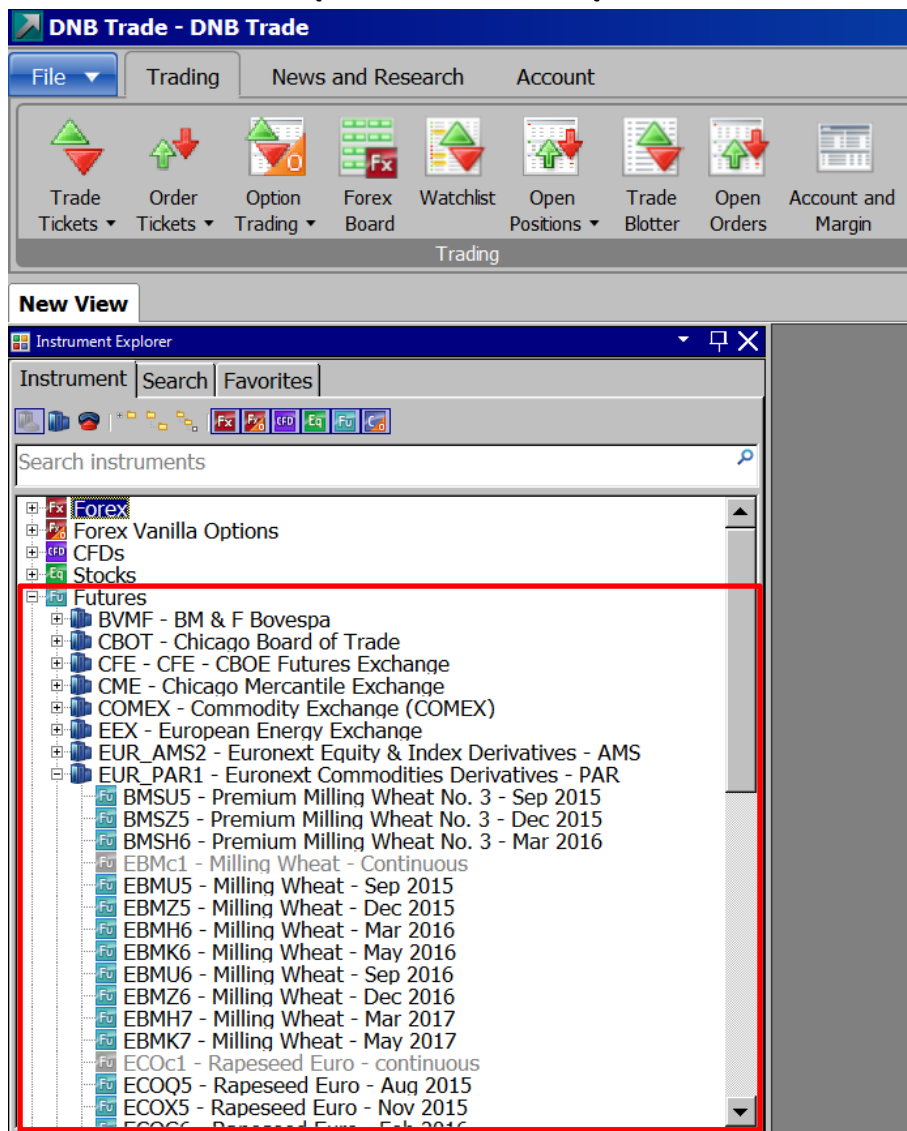


2. Norėdami matyti visus ateities sandorius, spauskite **Trading > Instrument Explorer** ir išsikleiskite ateities sandorių (angl. Futures) sąrašą.



*Daugiau, kitame puslapyje*

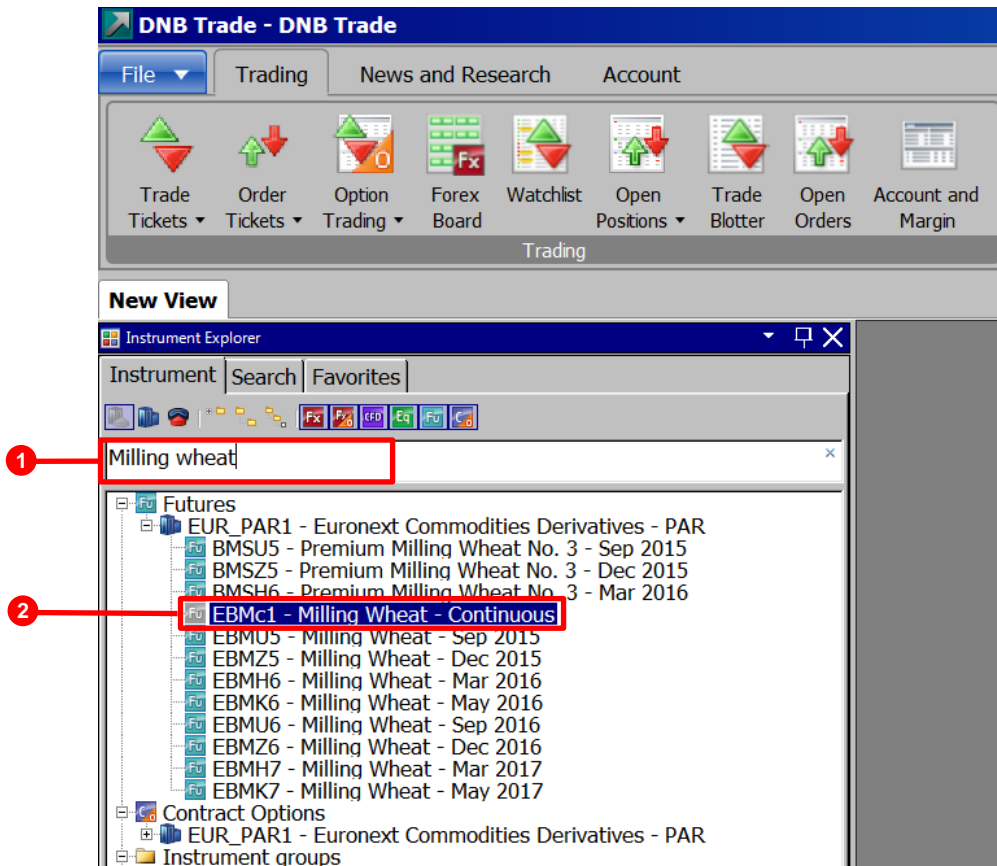
3. Pasirinkite Jus dominančią biržą ir ateities sandorį.



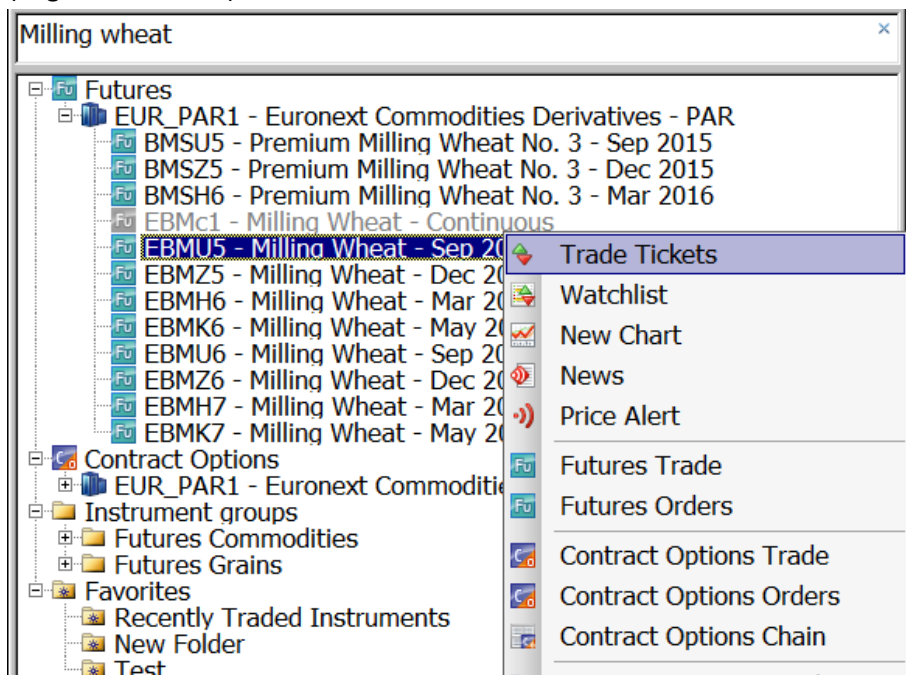
*Daugiau, kitame puslapyje*

4. Instrumentų taip pat galite ieškoti naudodami paieškos langelį „Pavyzdžiui, įrašykite: „Milling Wheat“ arba simbolį „EBM“.

5.



6. Paspauskite dešinį pelės klavišą ant instrumento, kad atidarytumėte prekybos langą (angl. Trade Ticket).



7. Pasirinkite Trade – tiesioginiai prekybai arba Orders – pavedimų pateikimui ir nurodykite norime kiekį (angl. Quantity).

## PREKYBA RINKOJE

Laikroduduko simbolis reiškia, jog kainos yra vėluojančios apie 15 min. Norėdami matyti kainas realiu laiku, užsiprenumeruokite DNB Trade platformoje Account > Manage Subscriptions

## PAVEDIMŲ TEIKIMAS

Ateities sandorių fizinis pristatymas (angl. physical delivery) DNB Trade platformoje nepalaikomas.

Jei „Expiry Day“ yra anksčiau nei „First Notice Day“, sandoris bus uždarytas „Expiry Day“

Jei „First Notice Day“ yra tą pačią arba ankstesnę dieną nei „Expiry Day“, sandoris bus uždaromas viena darbo dieną prieš „First Notice Day“.

Jei atidarytos ateities sandorių pozicijos nebus uždarytos iki aukščiau nurodytų datų, DNB Trade uždarys pozicijas automatiškai rinkos kainomis.

Vieno „Lot“ dydis yra rodomas prekybos lange (angl. Trade Ticket).

Nominali vertė = Lot \* Lot'o dydis \* Kaina

Aukščiau sudaryto sandorio Nominali vertė = 5 \* 50 \* 196.75 = 49187.50

8. Paspauskite Ask, norėdami pirkti, arba paspauskite Bid, norėdami parduoti.



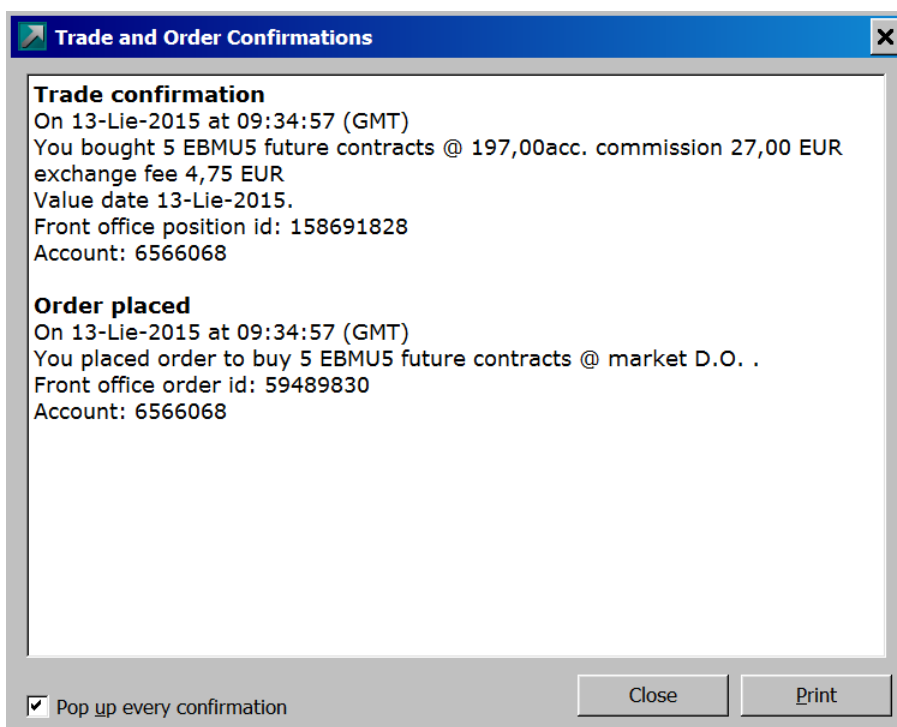
Prekybos langas (angl. Trade Ticket) yra žalios spalvos, tai reiškia:

**Žalia spalva** – tai yra būtent ta kaina, kuria galite sudaryti sandorį.

**Geltona spalva** – tai yra apytikslė kaina. Norėdami sudaryti sandorį, turite pateikti pavedimą per prekybos langą Trade Ticket > Order.

**Violetinė spalva** – kainos yra apytikslės, nes rinka uždaryta arba kaina nepatikima.

9. Kai Jūsų pavedimas bus įvykdytas, pamatysite pavedimo įvykdymo patvirtinimą (angl. Trade Confirmation)



## **Atsakomybės ribojimas**

Šiame gide pateikta informacija nėra ir negali būti laikoma Luminor Bank AB (toliau – Bankas) patarimu, rekomendacija ar kitokio pobūdžio paskatinimu investuoti ar atlikti kitus veiksmus. Ši medžiaga yra parengta tik informaciniais tikslais ir Bankas ar su juo susiję asmenys neprisiima jokios atsakomybės dėl šios informacijos tikslumo ir išsamumo bei neįsipareigoja jos atnaujinti. Prieš sudarant sandorį dėl finansinių priemonių ar naudojantis kitomis paslaugomis Platformoje, klientas turėtų susipažinti su Finansinių priemonių pobūdžio ir joms būdingų rizikų aprašymu, atidžiai įvertinti savo finansinę situaciją ir pasikonsultuoti su savo finansų patarėju(ais), kad suprastų susijusias rizikas ir įsitikintų, jog atitinkamas sandoris ar kitas veiksmas jam yra tinkamas.

Susipažinkite su visa informacija apie atsakomybės ribojimą  
<https://www.dnbtrade.lt/lt/atsakomybes-ribojimas>