

DNB Trade Akademija

Forex:

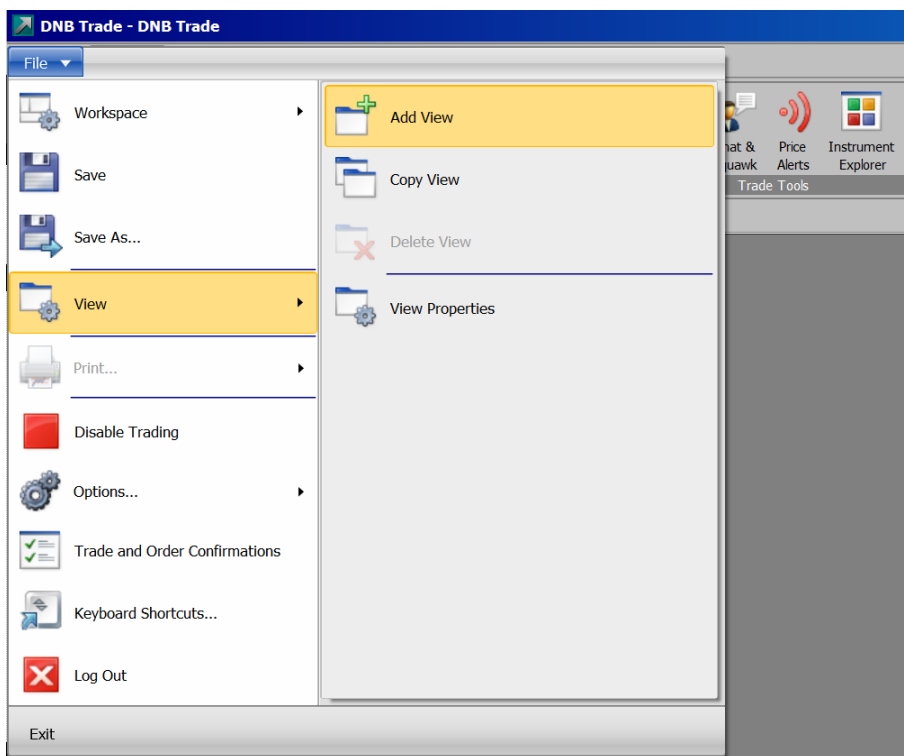
Gidas, 1 dalis – Pasirengimas prekybai



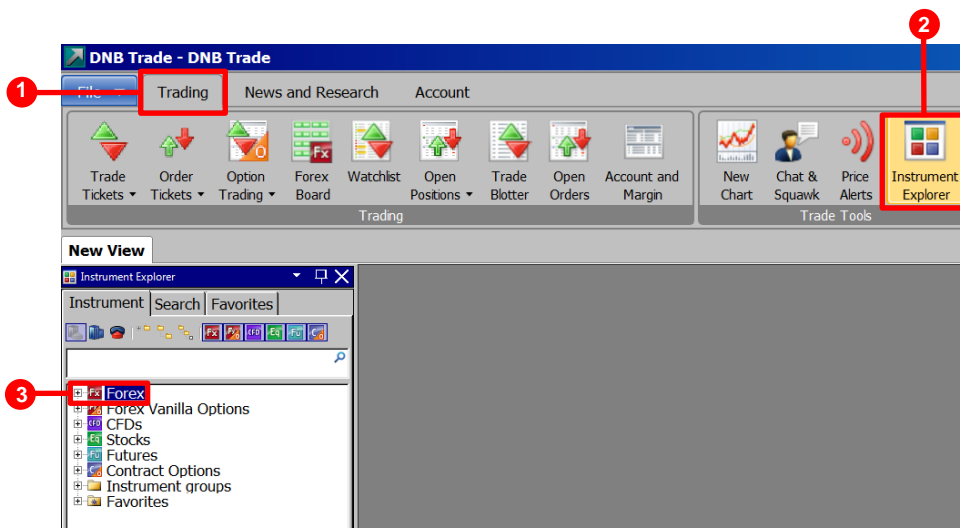
Forex prekyba www.dnbtrade.lt

Kaip pradėti prekiauti Forex per DNB Trade platformą

1. Pirmiausia, sukurkite savo darbo lauką spausdami **View > Add View**.

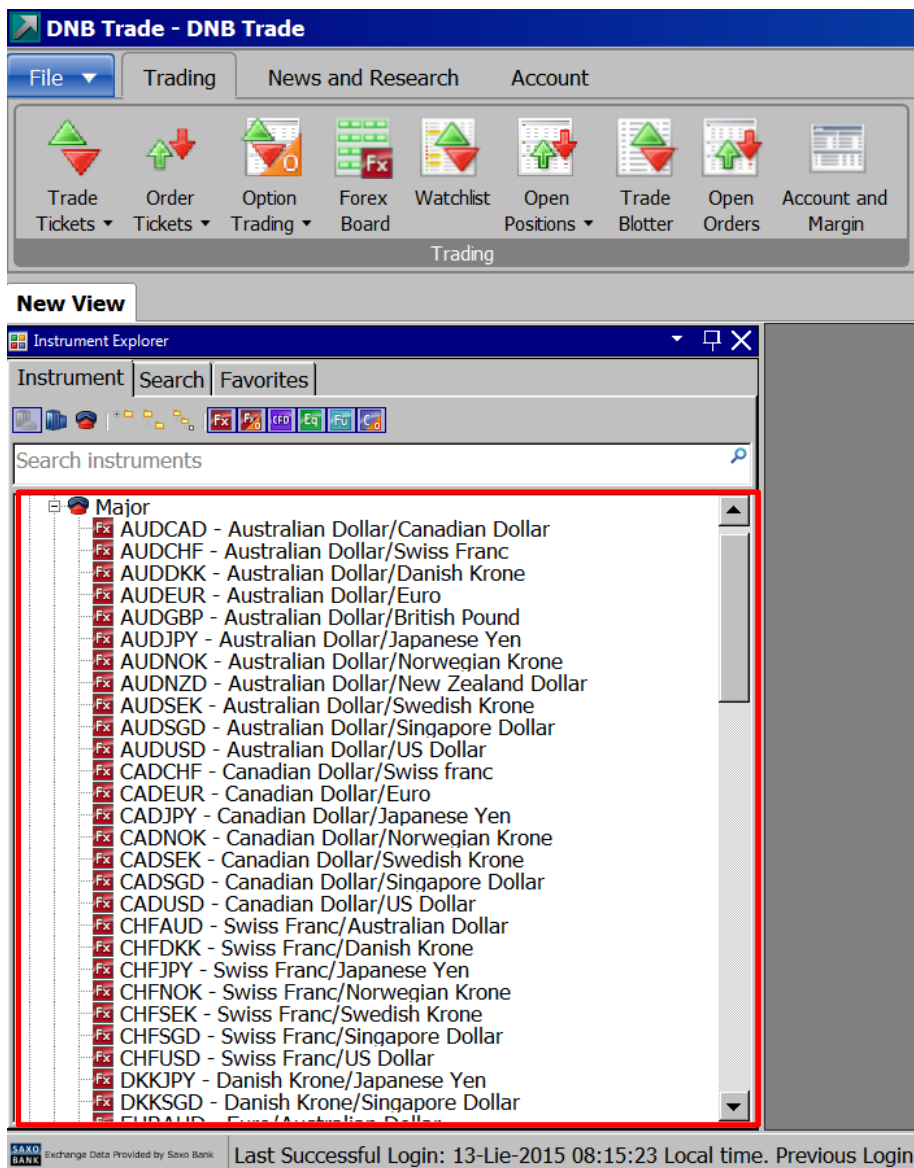


2. Norėdami matyti visas valiutų poras, spauskite **Trading > Instrument Explorer** ir išsikleiskite Forex sąrašą.



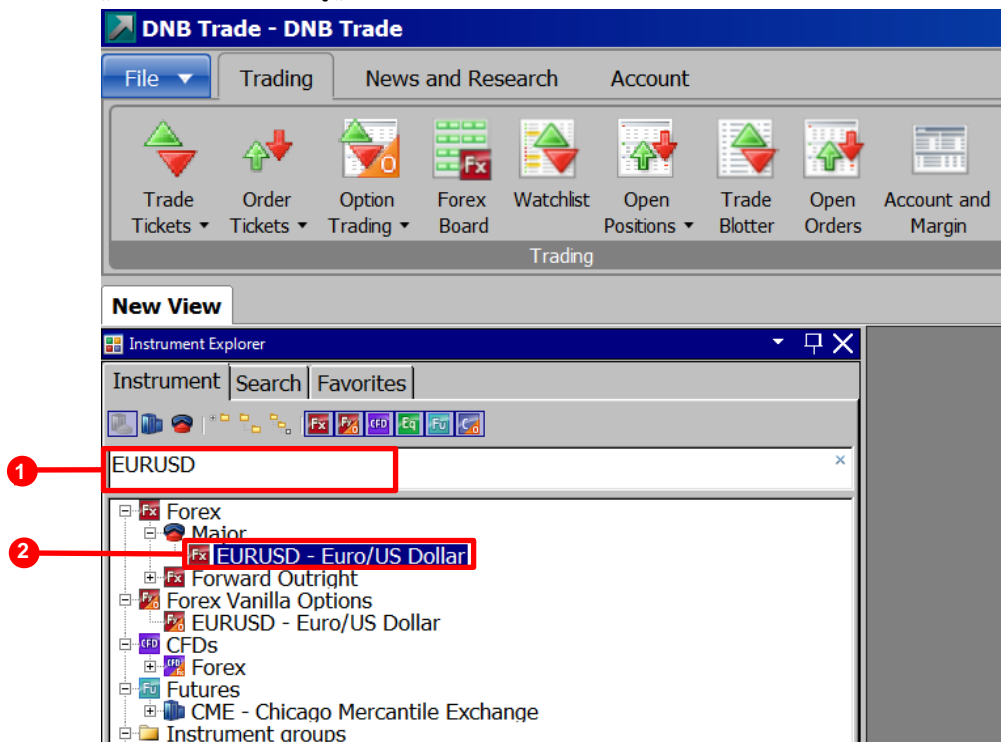
Daugiau, kitame puslapyje

3. Pasirinkite Jus dominančia valiutų porą.

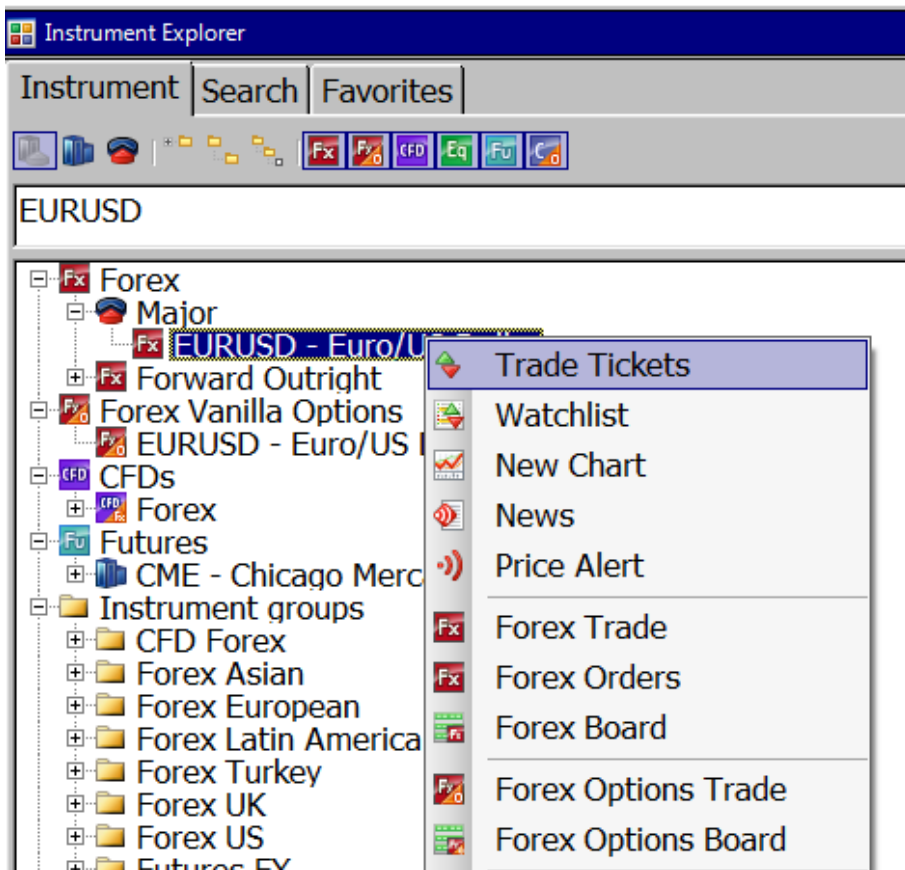


Daugiau, kitame puslapyje

4. Valiutų porų taip pat galite ieškoti naudodami paieškos langelį „Pavyzdžiui, įrašykite: „EUR“ arba simbolį „EURUSD“.



5. Paspauskite dešinį pelės klavišą ant instrumento, kad atidarytumėte prekybos langą (angl. Trade Ticket).



6. Pasirinkite Trade – tiesioginei prekybai arba Orders – pavedimų pateikimui ir nurodykite norime kiekį (angl. Quantity).

PREKYBA RINKOJE

EURUSD - Forex Trade - Spot

Instrument: **EURUSD**
Forex: Euro/US Dollar

Trade Order Option

Amount: 100.000

Bid 1,11 Ask 1,11
35s 37s
2,0

Enable Enable

Value date: Spot (15-Lie-2015)

Open Related Orders' dialog after trade

Day high bid / Day low ask: 1,11517 / 1,10907

Margin

Tik paspaudus „Enable“ galėsite sudaryti pirkimo arba pardavimo sandorį.

PAVEDIMŲ TEIKIMAS

EURUSD - Forex Orders

Instrument: **EURUSD**
Forex: Euro/US Dollar

Trade Order Option

Entry Order

Amount: 100.000

Buy/Sell: Buy

Entry type: Limit

Price: 1,10820

Duration: G.T.C.

Take Profit / Stop Loss

Limit: %

Stop if Offered %

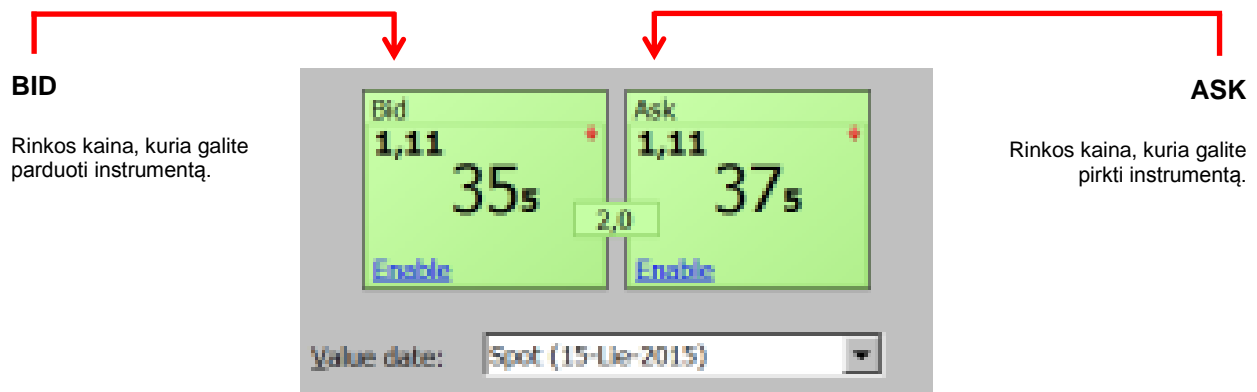
Bid / Ask: 1,11358 / 1,11378

Margin

Place Order(s)

Daugiau, kitame puslapyje

7. Paspauskite Ask, norėdami pirkti, arba paspauskite Bid, norėdami parduoti.



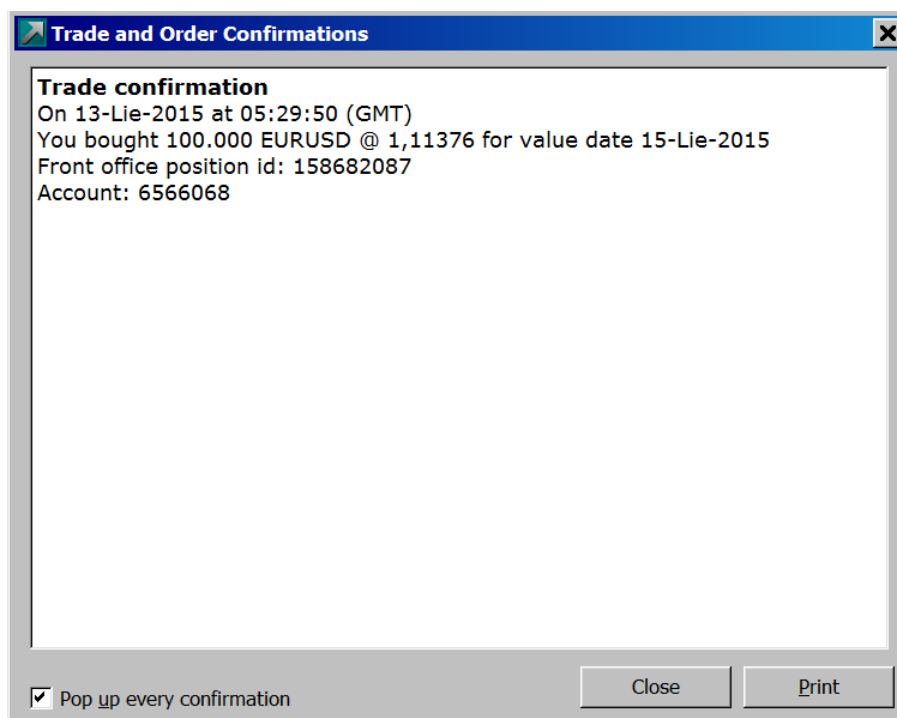
Prekybos langas (angl. Trade Ticket) yra žalios spalvos, tai reiškia:

Žalia spalva – tai yra būtent ta kaina, kuria galite sudaryti sandorį.

Geltona spalva – tai yra apytikslė kaina. Norėdami sudaryti sandorį, turite pateikti pavedimą per prekybos langą Trade Ticket > Order.

Violetinė spalva – kainos yra apytikslės, nes rinka uždaryta arba kaina nepatikima.

8. Kai Jūsų pavedimas bus įvykdytas, pamatysite pavedimo įvykdymo patvirtinimą (angl. Trade Confirmation).



Atsakomybės ribojimas

Šiame gide pateikta informacija nėra ir negali būti laikoma Luminor Bank AB (toliau – Bankas) patarimu, rekomendacija ar kitokio pobūdžio paskatinimu investuoti ar atlikti kitus veiksmus. Ši medžiaga yra parengta tik informaciniais tikslais ir Bankas ar su juo susiję asmenys neprisiima jokios atsakomybės dėl šios informacijos tikslumo ir išsamumo bei neįsipareigoja jos atnaujinti. Prieš sudarant sandorį dėl finansinių priemonių ar naudojantis kitomis paslaugomis Platformoje, klientas turėtų susipažinti su Finansinių priemonių pobūdžio ir joms būdingų rizikų aprašymu, atidžiai įvertinti savo finansinę situaciją ir pasikonsultuoti su savo finansų patarėju(ais), kad suprastų susijusias rizikas ir įsitikintų, jog atitinkamas sandoris ar kitas veiksmas jam yra tinkamas.

Susipažinkite su visa informacija apie atsakomybės ribojimą
<https://www.dnbtrade.lt/lt/atsakomybes-ribojimas>